





# QUBIC GAMES

QubicGames S.A.

Raport kwartalny za drugi kwartał 2019 roku



Siedlce, 9 sierpnia 2019 r.

## Spis treści

1. Podstawowe informacje	s. 3
2. Kwartalne skrócone sprawozdanie finansowe, sporządzone zgodnie z obowiązującymi zasadami rachunkowości za drugi kwartał 2019 r.	s. 4
3. Informacje o zasadach przyjętych przy sporządzaniu raportu, w tym informacje o zmianach stosowanych zasad (polityki) rachunkowości	s. 9
4. Charakterystyka istotnych dokonań lub niepowodzeń w drugim kwartale 2019 roku, wraz z opisem najważniejszych czynników i zdarzeń, w szczególności o nietypowym charakterze, mających wpływ na osiągnięte wyniki	s. 14
5. Stanowisko odnośnie do możliwości zrealizowania publikowanych prognoz wyników na dany rok w świetle zaprezentowanych wyników	s. 21
6. Opis stanu realizacji działań i inwestycji Emitenta oraz harmonogram ich realizacji (na podstawie opublikowanego dokumentu informacyjnego)	s. 21
7. Informacje na temat działań podejmowanych w obszarze rozwoju prowadzonej działalności, inicjatywy nastawione na wprowadzenie rozwiązań innowacyjnych w przedsiębiorstwie	s. 22
8. Opis organizacji grupy kapitałowej, ze wskazaniem jednostek podlegających konsolidacji	s. 22
9. Przyczyny odstąpienia od konsolidacji	s. 23
10. Informacje dotyczące liczby osób zatrudnionych przez emitenta, w przeliczeniu na pełne etaty	s. 24

## 1. Podstawowe informacje o Spółce

### 1.1. Dane Spółki

Firma: QubicGames  
 Forma prawna: spółka akcyjna  
 Kraj siedziby: Polska  
 Siedziba: Siedlce  
 Adres: ul. Katedralna 16, 08-110 Siedlce  
 tel. + 48 531 242 300  
 fax: + 48 25 644 36 39  
 Internet: [www.qubicgames.com](http://www.qubicgames.com)  
 E-mail: [inwestor@qubicgames.com](mailto:inwestor@qubicgames.com)  
 Oznaczenie Sądu: Sąd Rejonowy dla m.st. Warszawy w Warszawie, XIV Wydział Gospodarczy Krajowego Rejestru Sądowego  
 KRS: 0000598476  
 REGON: 141229265  
 NIP: 821-25-15-641

### 1.2. Zarząd

Jakub Pieczykolan – Prezes Zarządu

### 1.3. Rada Nadzorcza

Paweł Sobkiewicz - Przewodniczący Rady Nadzorczej  
 Grzegorz Siczek – Wiceprzewodniczący Rady Nadzorczej  
 Kamil Skutnik - Członek Rady Nadzorczej  
 Magdalena Kramer - Członek Rady Nadzorczej  
 Piotr Rozmus - Członek Rady Nadzorczej

### 1.4. Akcjonariat

Nazwa udziałowca	Seria	Ilość akcji	Ilość głosów (w %)	Wartość nominalna akcji zł	Udział w kapitale zakładowym (w %)
Jakub Pieczykolan	A <sup>1</sup>	780 000	14,72%	78 000	7,94%
	B/C	3 627 500	34,22%	362 750	36,94%
Pozostali < 5%	B/C	5 412 500	51,06%	541 250	55,12%
		9 820 000	100,00%	982 000	100,00%

Nota:

(1) - akcje serii A są akcjami uprzywilejowanymi co do głosu w ten sposób, że na każdą 1 (jedną) akcję przypadać będą 2 (dwa) głosy

**2. Kwartalne skrócone sprawozdanie finansowe, sporządzone zgodnie z obowiązującymi zasadami rachunkowości za drugi kwartał 2019 r.**

***Bilans - Aktywa***

<b>AKTYWA</b>	<b>30.06.2019</b>	<b>31.03.2019</b>	<b>30.06.2018</b>	<b>31.03.2018</b>
<b>Aktywa trwałe</b>	7 485 194,97	4 973 303,51	3 998 170,96	3 768 655,02
<b>Wartości niematerialne i prawne</b>				
Koszty zakończonych prac rozwojowych	347 072,65	383 457,33	492 611,37	106 990,92
Autorskie prawa majątkowe	1 382 113,04	1 388 505,75	1 735 525,07	1 892 762,53
Inne wartości niematerialne i prawne	50 117,13	2 447,29	2 754,73	2 857,21
	<b>1 779 302,82</b>	<b>1 774 410,37</b>	<b>2 230 891,17</b>	<b>2 002 610,66</b>
<b>Rzeczowe aktywa trwałe</b>				
Środki trwałe	222 031,50	205 443,14	216 087,36	225 194,36
budynki, lokale, prawa do lokali i obiekty inżynierii lądowej i wodnej	2 591,83	2 681,21	2 949,35	3 038,73
urządzenia techniczne i maszyny	147 776,42	123 932,36	112 809,48	114 660,78
środki transportu	71 663,25	78 829,57	100 328,53	107 494,85
Zaliczki na środki trwałe w budowie	5 570,65	-	7 942,43	-
	<b>227 602,15</b>	<b>205 443,14</b>	<b>224 029,79</b>	<b>225 194,36</b>
<b>Należności długoterminowe</b>				
Od jednostek powiązanych	50 000,00	-	-	-
Od pozostałych jednostek	15 050,00	17 450,00	17 450,00	15 050,00
	<b>65 050,00</b>	<b>17 450,00</b>	<b>17 450,00</b>	<b>15 050,00</b>
<b>Inwestycje długoterminowe</b>				
Długoterminowe aktywa finansowe	5 413 240,00	2 976 000,00	1 525 800,00	1 525 800,00
w jednostkach powiązanych	9 240,00	-	-	-
udziały lub akcje	9 240,00	-	-	-
w pozostałych jednostkach, w których jednostka posiada zaangażowanie w kapitale	-	1 000,00	87 000,00	87 000,00
udziały lub akcje	-	1 000,00	87 000,00	87 000,00
w pozostałych jednostkach	5 404 000,00	2 975 000,00	1 438 800,00	1 438 800,00
udziały lub akcje	5 404 000,00	2 975 000,00	1 438 800,00	1 438 800,00
	<b>5 413 240,00</b>	<b>2 976 000,00</b>	<b>1 525 800,00</b>	<b>1 525 800,00</b>

**Bilans – Aktywa c.d.**

<b>AKTYWA</b>	<b>30.06.2019</b>	<b>31.03.2019</b>	<b>30.06.2018</b>	<b>31.03.2018</b>
<b>Aktywa obrotowe</b>	3 643 152,27	2 980 282,34	1 434 905,78	1 300 573,54
<b>Zapasy</b>				
Półprodukty i produkty w toku	1 229 283,54	1 140 392,89	780 914,34	1 052 173,97
Zaliczki na dostawy i usługi	40 000,00	40 000,00		
	<b>1 269 283,54</b>	<b>1 180 392,89</b>	<b>780 914,34</b>	<b>1 052 173,97</b>
<b>Należności krótkoterminowe</b>				
Należności od pozostałych jednostek	945 207,77	622 324,40	79 908,35	51 387,83
z tytułu dostaw i usług, o okresie spłaty	733 179,83	526 347,51	23 897,99	7 620,90
do 12 miesięcy	733 179,83	526 347,51	23 897,99	7 620,90
z tytułu podatków, dotacji, ceł, ubezpieczeń społecznych i zdrowotnych oraz innych tytułów publicznoprawnych	212 027,94	95 976,89	56 010,36	43 766,93
	<b>945 207,77</b>	<b>622 324,40</b>	<b>79 908,35</b>	<b>51 387,83</b>
<b>Inwestycje krótkoterminowe</b>				
Krótkoterminowe aktywa finansowe	1 095 608,79	1 003 947,09	2 843,13	5 202,85
w pozostałych jednostkach	349 272,77	145 912,50	-	-
udzielone pożyczki	50 472,60	50 000,00	-	-
inne krótkoterminowe aktywa finansowe	298 800,17	95 912,50	-	-
środki pieniężne i inne aktywa pieniężne	746 336,02	858 034,59	2 843,13	5 202,85
środki pieniężne w kasie i na rachunkach	746 336,02	858 034,59	2 843,13	5 202,85
	<b>1 095 608,79</b>	<b>1 003 947,09</b>	<b>2 843,13</b>	<b>5 202,85</b>
<b>Krótkoterminowe rozliczenia międzyokresowe</b>	333 052,17	173 617,96	571 239,96	191 808,89
<b>AKTYWA RAZEM</b>	<b>11 128 347,24</b>	<b>7 953 585,85</b>	<b>5 433 076,74</b>	<b>5 069 228,56</b>

*Bilans – Pasywa*

PASYWA	30.06.2019	31.03.2019	30.06.2018	31.03.2018
<b>Kapitał własny</b>				
Kapitał podstawowy	982 000,00	982 000,00	982 000,00	982 000,00
Kapitał zapasowy	4 364 073,22	4 364 073,22	4 364 073,22	4 364 073,22
Strata z lat ubiegłych	(157 755,46)	(157 755,46)	(1 929 656,71)	(1 929 656,71)
Zysk netto	2 789 796,14	802 351,97	543 690,33	323 745,94
	<b>7 978 113,90</b>	<b>5 990 669,73</b>	<b>3 960 106,84</b>	<b>3 740 162,45</b>
<b>Zobowiązania i rezerwy na zobowiązania</b>	<b>3 150 233,34</b>	<b>1 962 916,12</b>	<b>1 472 969,90</b>	<b>1 329 066,11</b>
<b>Rezerwy na zobowiązania</b>				
Rezerwa z tytułu odroczonego podatku dochodowego	1 102 119,00	635 929,00	26 582,20	26 582,20
	<b>1 102 119,00</b>	<b>635 929,00</b>	<b>26 582,20</b>	<b>26 582,20</b>
<b>Zobowiązania długoterminowe</b>				
Wobec pozostałych jednostek	429 650,38	69 965,04	95 329,04	110 808,60
kredyty i pożyczki	376 671,00	11 050,00	18 700,00	28 750,00
inne zobowiązania finansowe	52 979,38	58 915,04	76 629,04	82 058,60
	<b>429 650,38</b>	<b>69 965,04</b>	<b>95 329,04</b>	<b>110 808,60</b>
<b>Zobowiązania krótkoterminowe</b>				
Zobowiązania wobec jednostek powiązanych	50 000,00	-	-	-
inne	50 000,00	-	-	-
Zobowiązania wobec pozostałych jednostek	1 512 010,21	904 942,39	995 909,39	988 558,36
kredyty i pożyczki	327 016,27	225 046,24	783 078,52	746 736,76
inne zobowiązania finansowe	23 406,02	23 143,56	22 127,32	22 127,32
z tytułu dostaw i usług, o okresie wymagalności	936 329,02	500 024,52	63 718,72	107 292,11
do 12 miesięcy	936 329,02	500 024,52	63 718,72	107 292,11
z tytułu podatków, ceł, ubezpieczeń społecznych i zdrowotnych oraz innych tytułów publiczno-prawnych	98 944,86	62 289,80	27 016,05	24 456,16
z tytułu wynagrodzeń	115 672,88	82 874,64	74 435,14	78 162,39
inne	10 641,16	11 563,63	25 533,64	9 783,62
	<b>1 562 010,21</b>	<b>904 942,39</b>	<b>995 909,39</b>	<b>988 558,36</b>
<b>Rozliczenia międzyokresowe</b>				
Inne rozliczenia międzyokresowe	56 453,75	352 079,69	355 149,27	203 116,95
krótkoterminowe	56 453,75	352 079,69	355 149,27	203 116,95
	<b>56 453,75</b>	<b>352 079,69</b>	<b>355 149,27</b>	<b>203 116,95</b>
<b>PASYWA RAZEM</b>	<b>11 128 347,24</b>	<b>7 953 585,85</b>	<b>5 433 076,74</b>	<b>5 069 228,56</b>

**Rachunek zysków i strat**

	<b>01.04.2019 - 30.06.2019</b>	<b>01.01.2019 - 30.06.2019</b>	<b>01.04.2018 - 30.06.2018</b>	<b>01.01.2018 - 30.06.2018</b>
<b>Przychody netto ze sprzedaży i zrównane z nimi</b>				
Przychody netto ze sprzedaży produktów	2 111 332,14	4 287 132,15	1 215 044,04	1 802 985,11
	<b>2 111 332,14</b>	<b>4 287 132,15</b>	<b>1 215 044,04</b>	<b>1 802 985,11</b>
<b>Koszty działalności operacyjnej</b>				
Amortyzacja	(293 811,55)	(586 697,47)	(319 347,73)	(619 342,08)
Zużycie materiałów i energii	(23 927,77)	(39 172,21)	(9 802,27)	(16 321,67)
Usługi obce	(1 534 091,75)	(2 580 758,87)	(520 003,76)	(856 052,35)
Podatki i opłaty	(3 010,48)	(3 572,88)	(1 710,44)	(2 316,88)
Wynagrodzenia	(81 151,21)	(164 818,22)	(127 718,57)	(207 561,67)
Ubezpieczenia społeczne i inne świadczenia	(16 298,46)	(30 396,51)	(8 961,51)	(15 750,39)
Pozostałe koszty rodzajowe	(23 160,01)	(84 272,44)	(5 317,80)	(10 495,99)
Wartość sprzedanych towarów i materiałów	-	(35 036,26)	-	-
	<b>(1 975 451,23)</b>	<b>(3 524 724,86)</b>	<b>(992 862,08)</b>	<b>(1 727 841,03)</b>
<b>Zysk ze sprzedaży</b>	<b>135 880,91</b>	<b>762 407,29</b>	<b>222 181,96</b>	<b>75 144,08</b>
<b>Pozostałe przychody operacyjne</b>				
Dotacje	7 689,54	15 379,08	7 689,54	15 379,08
Inne przychody operacyjne	400,00	800,00	600,00	2 904,92
	<b>8 089,54</b>	<b>16 179,08</b>	<b>8 289,54</b>	<b>18 284,00</b>
<b>Pozostałe koszty operacyjne</b>				
Strata z tytułu rozchodu niefinansowych aktywów trwałych	-	-	(642,74)	(642,74)
Aktualizacja wartości aktywów niefinansowych	(113 390,80)	(113 390,80)	(669,03)	(669,03)
Inne koszty operacyjne	(4 893,73)	(5 440,54)	(878,30)	(3 540,03)
	<b>(118 284,53)</b>	<b>(118 831,34)</b>	<b>(2 190,07)</b>	<b>(4 851,80)</b>
<b>Zysk z działalności operacyjnej</b>	<b>25 685,92</b>	<b>659 755,03</b>	<b>228 281,43</b>	<b>88 576,28</b>
<b>Przychody finansowe</b>				
Odsetki	19 565,44	19 622,97	-	-
Zysk z tytułu rozchodu aktywów finansowych	-	-	-	175 000,00
Aktualizacja wartości aktywów finansowych	2 429 000,00	2 794 000,00	-	300 000,00
Inne	-	-	2 464,14	2 637,54
	<b>2 448 565,44</b>	<b>2 813 622,97</b>	<b>2 464,14</b>	<b>477 637,54</b>
<b>Koszty finansowe</b>				
Odsetki	(4 852,64)	(7 816,69)	(8 498,15)	(17 925,21)
Inne	(15 764,55)	(21 369,17)	(2 315,99)	(4 598,28)
	<b>(20 617,19)</b>	<b>(29 185,86)</b>	<b>(10 814,14)</b>	<b>(22 523,49)</b>
<b>Zysk brutto</b>	<b>2 453 634,17</b>	<b>3 444 192,14</b>	<b>219 931,43</b>	<b>543 690,33</b>
<b>Podatek dochodowy</b>	<b>(466 190,00)</b>	<b>(654 396,00)</b>	<b>-</b>	<b>-</b>
<b>Zysk netto</b>	<b>1 987 444,17</b>	<b>2 789 796,14</b>	<b>219 931,43</b>	<b>543 690,33</b>

**Rachunek przepływów pieniężnych**

	<b>01.04.2019 - 30.06.2019</b>	<b>01.01.2019 - 30.06.2019</b>	<b>01.04.2018 - 30.06.2018</b>	<b>01.01.2018 - 30.06.2018</b>
<b>Przepływy środków pieniężnych z działalności operacyjnej</b>	(325 045,49)	40 112,72	2 220,77	(53 662,29)
Zysk netto	1 987 444,17	2 789 796,14	219 931,43	543 690,33
Korekty razem				
Amortyzacja	293 811,55	586 697,47	319 347,73	619 342,08
Strata z tytułu różnic kursowych	7 540,17	5 620,17	-	-
Odsetki i udziały w zyskach (dywidendy)	(15 645,18)	(13 600,40)	7 448,26	15 793,05
Zysk z działalności inwestycyjnej	(2 429 000,00)	(2 758 963,74)	642,74	(474 357,26)
Zmiana stanu rezerw	466 190,00	654 396,00	-	-
Zmiana stanu zapasów	(364 678,01)	(777 362,72)	(257 852,35)	(484 440,00)
Zmiana stanu należności	(370 483,37)	(410 460,42)	(30 920,51)	(47 357,05)
Zmiana stanu zobowiązań krótkoterminowych, z wyjątkiem pożyczek i kredytów	554 835,33	779 848,91	(28 990,73)	(24 810,63)
Zmiana stanu rozliczeń międzyokresowych	(455 060,15)	(815 858,69)	(227 385,80)	(201 522,81)
	<b>(2 312 489,66)</b>	<b>(2 749 683,42)</b>	<b>(217 710,66)</b>	<b>(597 352,62)</b>
<b>Przepływy pieniężne netto z działalności operacyjnej</b>	<b>(325 045,49)</b>	<b>40 112,72</b>	<b>2 220,77</b>	<b>(53 662,29)</b>
<b>Przepływy środków pieniężnych z działalności inwestycyjnej</b>	(244 650,65)	(452 528,48)	(17 994,43)	170 546,20
Wpływy	-	50 468,49	3 843,77	196 343,77
Zbycie wartości niematerialnych i prawnych oraz rzeczowych aktywów trwałych	-	-	3 843,77	3 843,77
Z aktywów finansowych, w tym	-	50 468,49	-	192 500,00
<i>w pozostałych jednostkach</i>	-	<i>50 468,49</i>	-	<i>192 500,00</i>
zbycie aktywów finansowych	-	-	-	192 500,00
splata udzielonych pożyczek długoterminowych	-	50 000,00	-	-
odsetki	-	468,49	-	-
Wydatki	(244 650,65)	(502 996,97)	(21 838,20)	(25 797,57)
Nabywanie wartości niematerialnych i prawnych oraz rzeczowych aktywów trwałych	(45 075,65)	(53 421,97)	(21 838,20)	(25 797,57)
Na aktywa finansowe, w tym	(199 575,00)	(449 575,00)	-	-
<i>w jednostkach powiązanych</i>	<i>(8 240,00)</i>	<i>(8 240,00)</i>	-	-
<i>w pozostałych jednostkach</i>	<i>(191 335,00)</i>	<i>(441 335,00)</i>	-	-
nabywanie aktywów finansowych	(191 335,00)	(391 335,00)	-	-
udzielone pożyczki długoterminowe	-	(50 000,00)	-	-
<b>Przepływy pieniężne netto z działalności inwestycyjnej</b>	<b>(244 650,65)</b>	<b>(452 528,48)</b>	<b>(17 994,43)</b>	<b>170 546,20</b>
<b>Przepływy środków pieniężnych z działalności finansowej</b>	457 997,57	269 712,48	13 413,94	(125 710,83)
Wpływy	484 669,10	470 000,00	121 417,80	10 057,78
Kredyty i pożyczki	484 669,10	470 000,00	121 417,80	10 057,78
Wydatki	(26 671,53)	(200 287,52)	(108 003,86)	(135 768,61)
Splaty kredytów i pożyczek	(17 883,00)	(185 210,95)	(98 550,00)	(116 428,64)
Płatności zobowiązań z tytułu umów leasingu finansowego	(5 673,20)	(11 312,55)	(5 429,56)	(10 823,02)
Odsetki	(3 115,33)	(3 764,02)	(4 024,30)	(8 516,95)
<b>Przepływy pieniężne netto z działalności finansowej</b>	<b>457 997,57</b>	<b>269 712,48</b>	<b>13 413,94</b>	<b>(125 710,83)</b>
<b>Przepływy pieniężne netto razem</b>	<b>(111 698,57)</b>	<b>(142 703,28)</b>	<b>(2 359,72)</b>	<b>(8 826,92)</b>
<b>Bilansowa zmiana stanu środków pieniężnych</b>	(111 698,57)	(143 703,28)	(2 359,71)	(8 826,92)
<b>Środki pieniężne na początek okresu</b>	858 034,59	889 039,30	5 202,85	11 670,05
<b>Środki pieniężne na koniec okresu</b>	<b>746 336,02</b>	<b>746 336,02</b>	<b>2 843,13</b>	<b>2 843,13</b>



**Zestawienie zmian w kapitale własnym**

	<b>01.04.2019 - 30.06.2019</b>	<b>01.01.2019 - 30.06.2019</b>	<b>01.04.2018 - 30.06.2018</b>	<b>01.01.2018 - 30.06.2018</b>
Kapitał własny na początek okresu	5 990 669,73	5 188 317,76	3 740 162,45	3 416 416,51
<b>Kapitał podstawowy na początek okresu</b>	<b>982 000,00</b>	<b>982 000,00</b>	<b>982 000,00</b>	<b>982 000,00</b>
<b>Kapitał podstawowy na koniec okresu</b>	<b>982 000,00</b>	<b>982 000,00</b>	<b>982 000,00</b>	<b>982 000,00</b>
<b>Kapitał zapasowy na początek okresu</b>	<b>4 364 073,22</b>	<b>4 364 073,22</b>	<b>4 364 073,22</b>	<b>4 364 073,22</b>
<b>Kapitał zapasowy na koniec okresu</b>	<b>4 364 073,22</b>	<b>4 364 073,22</b>	<b>4 364 073,22</b>	<b>4 364 073,22</b>
Strata z lat ubiegłych na początek okresu	(157 755,46)	(1 929 656,71)	(1 929 656,71)	(2 140 162,15)
<b>Zysk z lat ubiegłych na początek okresu</b>	<b>1 982 406,69</b>	<b>210 505,44</b>	<b>210 505,44</b>	<b>-</b>
podziału zysku z lat ubiegłych	802 351,97	1 771 901,25	323 758,90	210 505,44
<b>Zysk z lat ubiegłych na koniec okresu</b>	<b>2 784 758,66</b>	<b>1 982 406,69</b>	<b>534 264,34</b>	<b>210 505,44</b>
<b>Strata z lat ubiegłych na początek okresu</b>	<b>(2 140 162,15)</b>	<b>(2 140 162,15)</b>	<b>(2 140 162,15)</b>	<b>(2 140 162,15)</b>
<b>Strata z lat ubiegłych na koniec okresu</b>	<b>(2 140 162,15)</b>	<b>(2 140 162,15)</b>	<b>(2 140 162,15)</b>	<b>(2 140 162,15)</b>
<b>Zysk/(Strata) z lat ubiegłych na koniec okresu</b>	<b>644 596,51</b>	<b>(157 755,46)</b>	<b>(1 605 897,81)</b>	<b>(1 929 656,71)</b>
<b>Wynik netto</b>	<b>1 987 444,17</b>	<b>2 789 796,14</b>	<b>219 931,43</b>	<b>543 690,33</b>
zysk netto	1 987 444,17	2 789 796,14	219 931,43	543 690,33
<b>Kapitał własny na koniec okresu</b>	<b>7 978 113,90</b>	<b>7 978 113,90</b>	<b>3 960 106,84</b>	<b>3 960 106,84</b>
<b>Kapitał własny, po uwzględnieniu proponowanego podziału zysku</b>	<b>7 978 113,90</b>	<b>7 978 113,90</b>	<b>3 960 106,84</b>	<b>3 960 106,84</b>

**3. Informacje o zasadach przyjętych przy sporządzaniu raportu, w tym informacje o zmianach stosowanych zasad (polityki) rachunkowości**
**Przychody i koszty**

Przychody i koszty są rozpoznawane według zasady memorialowej, tj. w okresach których dotyczą, niezależnie od daty otrzymania lub dokonania płatności.

Spółka prowadzi ewidencję kosztów w układzie rodzajowym oraz sporządza rachunek zysków i strat w wariantcie porównawczym.

**Przychody ze sprzedaży**

Przychody ze sprzedaży produktów, towarów i materiałów ujmuje się w rachunku zysków i strat, gdy Spółka przekazała nabywcy znaczące korzyści wynikające z praw własności do tych aktywów oraz przestała być trwale zaangażowana w zarządzanie przekazanymi aktywami, ani też nie sprawuje nad nimi efektywnej kontroli.

### *Wartości niematerialne i prawne*

Wartości niematerialne i prawne wycenia się w księgach według cen ich nabycia lub kosztów poniesionych na ich wytworzenie, pomniejszonych o odpisy amortyzacyjne a także o odpisy z tytułu trwałej utraty ich wartości.

Autorskie prawa majątkowe związane z produkowanymi i wydawanymi grami wykazane zostały w bilansie w wartości netto.

Wartości niematerialne i prawne, za wyjątkiem autorskich praw majątkowych do wytworzonych gier, umarza się metodą liniową przy zastosowaniu następujących stawek amortyzacyjnych:

Koszty zakończonych prac rozwojowych	od 5 do 10 lat
Inne	od 2 do 10 lat

Dla autorskich praw majątkowych Spółka stosuje metodę amortyzacji naturalnej, która jest uzależniona od planowanego rozkładu realizacji przychodów wynikających z użytkowania danego składnika aktywów w przyszłości. Stosowany model został opracowany na podstawie danych historycznych. Weryfikacja modelu została przeprowadzona na podstawie przychodów ze sprzedaży szerokiej gamy produktów wprowadzonych na rynek.

### *Środki trwałe*

Środki trwałe wycenia się w księgach w cenie nabycia lub koszcie wytworzenia (wartość początkowa), pomniejszonych o odpisy amortyzacyjne, a także o odpisy z tytułu trwałej utraty ich wartości.

Cena nabycia i koszt wytworzenia środków trwałych oraz środków trwałych w budowie obejmuje ogół ich kosztów poniesionych przez jednostkę za okres budowy, montażu, przystosowania i ulepszenia do dnia przyjęcia do używania, w tym również koszt obsługi zobowiązań zaciągniętych w celu ich finansowania i związane z nimi różnice kursowe, pomniejszony o przychody z tego tytułu.

Wartość początkową środka trwałego powiększają koszty jego ulepszenia, polegającego na przebudowie, rozbudowie, modernizacji lub rekonstrukcji, powodującego, że wartość użytkowa tego środka po zakończeniu ulepszenia przewyższa posiadaną przy przyjęciu do używania wartość użytkową.

Środki trwałe amortyzowane są metodą liniową. Rozpoczęcie amortyzacji następuje w następnym miesiącu po przyjęciu środka trwałego do używania. Środki trwałe o wartości początkowej poniżej 3.500 zł, z wyjątkiem sprzęty IT, odpisywane są jednorazowo w koszty operacyjne Spółki.

Spółka stosuje następujące stawki amortyzacyjne::

Urządzenia techniczne i maszyny	10% - 30%
Środki transportu	20%

### *Inwestycje*

Inwestycje obejmują aktywa posiadane w celu osiągnięcia korzyści ekonomicznych wynikających z przyrostu wartości tych aktywów, uzyskania z nich przychodów w formie odsetek, dywidend (udziałów w zyskach) lub innych pożytków, w tym również z transakcji handlowej, a w szczególności aktywa

finansowe oraz te nieruchomości i wartości niematerialne i prawne, które nie są użytkowane przez jednostkę, lecz są posiadane w celu osiągnięcia tych korzyści..

Akcje i udziały jednostkach podporządkowanych zaliczone do aktywów trwałych wycenia się według ceny nabycia. W przypadku trwałej utraty wartości wartość udziałów i akcji pomniejsza się o odpowiedni odpis.

### **Zapasy**

Zapasy wyceniane są według cen ich nabycia lub kosztów wytworzenia nie wyższych od ich cen sprzedaży netto na dzień bilansowy.

Wartość zapasów ustala się w oparciu o:

Wyroby gotowe oraz produkty w toku produkcji - koszty wytworzenia, które obejmują koszty pozostające w bezpośrednim związku z danym produktem oraz uzasadnioną część kosztów pośrednich związanych z wytworzeniem tego produktu.

Zapasy wykazywane są w bilansie w wartości netto, tj. pomniejszone o wartość odpisów aktualizujących wynikających z ich wyceny według cen sprzedaży netto.

### **Należności, roszczenia i zobowiązania, inne niż zaklasyfikowane jako aktywa i zobowiązania finansowe**

Należności wykazuje się w kwocie wymaganej zapłaty, z zachowaniem zasady ostrożnej wyceny. Wartość należności aktualizuje się uwzględniając stopień prawdopodobieństwa ich zapłaty poprzez dokonanie odpisu aktualizującego, zaliczanego odpowiednio do pozostałych kosztów operacyjnych lub do kosztów finansowych - zależnie od rodzaju należności, której dotyczy odpis aktualizujący.

Zobowiązania ujmuje się w księgach w kwocie wymagającej zapłaty.

Należności i zobowiązania wyrażone w walutach obcych wykazuje się na dzień dokonania operacji według średniego kursu Narodowego Banku Polskiego ustalonego dla danej waluty na ten dzień chyba, że w zgłoszeniu celnym lub innym wiążącym jednostkę dokumencie ustalony został inny kurs.

Na dzień bilansowy należności i zobowiązania wyrażone w walutach obcych wycenia się po obowiązującym na ten dzień średnim kursie ustalonym dla danej waluty przez Narodowy Bank Polski.

### **Rozliczenia międzyokresowe**

Spółka dokonuje czynnych rozliczeń międzyokresowych kosztów, jeżeli dotyczą one przyszłych okresów sprawozdawczych. Bierne rozliczenia międzyokresowe kosztów dokonywane są w wysokości prawdopodobnych zobowiązań przypadających na bieżący okres sprawozdawczy.

### **Rezerwy na zobowiązania**

Na rezerwy składają się zobowiązania, których termin wymagalności lub kwota nie są pewne.

### *Podatek dochodowy*

Podatek dochodowy wykazany w rachunku zysków i strat obejmuje część bieżącą i odroczoną.

Bieżące zobowiązanie z tytułu podatku dochodowego jest naliczane zgodnie z przepisami podatkowymi.

Wykazywana w rachunku zysków i strat część odroczonego stanowi różnicę pomiędzy stanem rezerw i aktywów z tytułu podatku odroczonego na koniec i na początek okresu sprawozdawczego.

Rezerwę i aktywa z tytułu odroczonego podatku dochodowego, dotyczące operacji rozliczanych z kapitałem własnym, odnosi się na kapitał własny.

Aktywa z tytułu odroczonego podatku dochodowego ustala się w wysokości kwoty przewidzianej w przyszłości do odliczenia od podatku dochodowego, w związku z ujemnymi różnicami przejściowymi oraz straty podatkowej możliwej do odliczenia, ustalonej przy uwzględnieniu zasady ostrożności.

Rezerwę z tytułu odroczonego podatku dochodowego tworzy się w wysokości kwoty podatku dochodowego, wymagającej w przyszłości zapłaty, w związku z występowaniem dodatnich różnic przejściowych, to jest różnic, które spowodują zwiększenie podstawy obliczenia podatku dochodowego w przyszłości.

Wysokość rezerwy i aktywów z tytułu odroczonego podatku dochodowego ustala się przy uwzględnieniu stawek podatku dochodowego obowiązujących w roku powstania obowiązku podatkowego, przy uwzględnieniu przepisów podatkowych obowiązujących na dzień bilansowy.

Rezerwa i aktywa z tytułu odroczonego podatku dochodowego są kompensowane dla potrzeb prezentacji w sprawozdaniu finansowym.

### *Różnice kursowe*

Różnice kursowe wynikające z wyceny na dzień bilansowy aktywów i pasywów wyrażonych w walutach obcych z wyjątkiem inwestycji długoterminowych oraz powstałe w związku z zapłatą należności i zobowiązań w walutach obcych, jak również przy sprzedaży walut, zalicza się odpowiednio do przychodów lub kosztów finansowych, a w uzasadnionych przypadkach - do kosztu wytworzenia produktów lub ceny nabycia towarów, a także ceny nabycia lub kosztu wytworzenia środków trwałych, środków trwałych w budowie lub wartości niematerialnych i prawnych.

### *Instrumenty finansowe*

#### *Klasyfikacja instrumentów finansowych*

Instrumenty finansowe ujmowane są oraz wyceniane zgodnie z Rozporządzeniem Ministra Finansów z dnia 12 grudnia 2001 r. w sprawie szczegółowych zasad uznawania, metod wyceny, zakresu ujawniania i sposobu prezentacji instrumentów finansowych. Zasady wyceny i ujawniania aktywów finansowych opisane w poniższej nocie nie dotyczą wyłączonych z Rozporządzenia w szczególności: udziałów i akcji w jednostkach podporządkowanych, praw i zobowiązań wynikających z umów leasingowych i ubezpieczeniowych, należności i zobowiązań z tytułu dostaw i usług oraz instrumentów finansowych wyemitowanych przez Spółkę stanowiących jej instrumenty kapitałowe.

Aktywa finansowe dzieli się na:

- aktywa finansowe przeznaczone do obrotu,
- pożyczki udzielone i należności własne,
- aktywa finansowe utrzymywane do terminu wymagalności,
- aktywa finansowe dostępne do sprzedaży.

Zobowiązania finansowe dzieli się na:

- zobowiązania finansowe przeznaczone do obrotu,
- pozostałe zobowiązania finansowe.

### ***Zasady ujmowania i wyceny instrumentów finansowych***

Aktywa finansowe wprowadza się do ksiąg rachunkowych na dzień zawarcia kontraktu w cenie nabycia, to jest w wartości godziwej poniesionych wydatków lub przekazanych w zamian innych składników majątkowych, zaś zobowiązania finansowe w wartości godziwej uzyskanej kwoty lub wartości otrzymanych innych składników majątkowych. Przy ustalaniu wartości godziwej na ten dzień uwzględnia się poniesione przez Spółkę koszty transakcji.

Transakcje kupna i sprzedaży instrumentów finansowych dokonane w obrocie regulowanym wprowadza się do ksiąg rachunkowych w dniu ich rozliczenia.

### ***Pożyczki udzielone i należności własne***

Do pożyczek udzielonych i należności własnych zalicza się, niezależnie od terminu ich wymagalności (zapłaty), aktywa finansowe powstałe na skutek wydania bezpośrednio drugiej stronie kontraktu środków pieniężnych. Do pożyczek udzielonych i należności własnych zalicza się także obligacje i inne dłużne instrumenty finansowe nabyte w zamian za wydane bezpośrednio drugiej stronie kontraktu środki pieniężne, jeżeli z zawartego kontraktu jednoznacznie wynika, że zbywający nie utracił kontroli nad wydanymi instrumentami finansowymi (transakcje odkupu).

Do pożyczek udzielonych i należności własnych nie zalicza się nabytych pożyczek ani należności, a także wpłat dokonanych przez Spółkę celem nabycia instrumentów kapitałowych nowych emisji, również wtedy, gdy nabycie następuje w pierwszej ofercie publicznej lub w obrocie pierwotnym, a w przypadku praw do akcji - także w obrocie wtórnym.

Pożyczki udzielone i należności własne wycenia się w skorygowanej cenie nabycia, wyliczonej przy zastosowaniu metody efektywnej stopy procentowej.

### ***Aktywa finansowe dostępne do sprzedaży***

Aktywa finansowe nie zakwalifikowane do pozostałych kategorii zaliczane są do aktywów finansowych dostępnych do sprzedaży.

Aktywa finansowe dostępne do sprzedaży wycenia się w wartości godziwej zaś skutki przeszacowania zalicza się odpowiednio do przychodów lub kosztów finansowych okresu sprawozdawczego.

### *Zobowiązania finansowe*

Zobowiązania finansowe przeznaczone do obrotu, w tym instrumenty pochodne, które nie zostały wyznaczone jako instrumenty zabezpieczające, wykazywane są w wartości godziwej, zaś zyski i straty wynikające z ich wyceny ujmowane są bezpośrednio w rachunku zysków i strat.

Pozostałe zobowiązania finansowe wycenia się w skorygowanej cenie nabycia, wyliczonej przy zastosowaniu metody efektywnej stopy procentowej.

### *Opis metod i istotnych założeń przyjętych do ustalenia wartości godziwej aktywów i zobowiązań finansowych wycenianych w takiej wartości*

Za wartość godziwą przyjmuje się kwotę, za jaką dany składnik aktywów mógłby zostać wymieniony, a zobowiązanie uregulowane na warunkach transakcji rynkowej, pomiędzy zainteresowanymi i dobrze poinformowanymi stronami.

Wartość godziwa ustalana jest w drodze oszacowania ceny instrumentu finansowego za pomocą metod estymacji powszechnie uznanych za poprawne.

### *4. Charakterystyka istotnych dokonań lub niepowodzeń w drugim kwartale 2019 roku, wraz z opisem najważniejszych czynników i zdarzeń, w szczególności o nietypowym charakterze, mających wpływ na osiągnięte wyniki*

Najważniejszym wydarzeniem w trakcie drugiego kwartału 2019 roku było rozpoczęcie obchodów 15-lecia QubicGames, podczas którego Spółka skierowała szereg wydarzeń do użytkowników konsoli Nintendo Switch w Ameryce Północnej, Europie i Australii. W przeciągu 5 tygodni na przełomie maja i czerwca 2019 roku zostało wydane 5 nowych gier – Blazing Beaks, Akane, Hungry Baby: Party Treats, Warlocks 2: God Slayers oraz Geki Yaba Runner Anniversary Edition, z których ostatnia została udostępniona za darmo dla wszystkich graczy posiadających inną platformę gry Spółki. W trakcie obchodów 15-lecia Spółka przekroczyła milion sprzedanych gier na konsolę Nintendo Switch (do dnia 7 sierpnia Emitent sprzedał sumarycznie ponad 1 milion 300 tysięcy gier na najnowszą konsolę Nintendo).

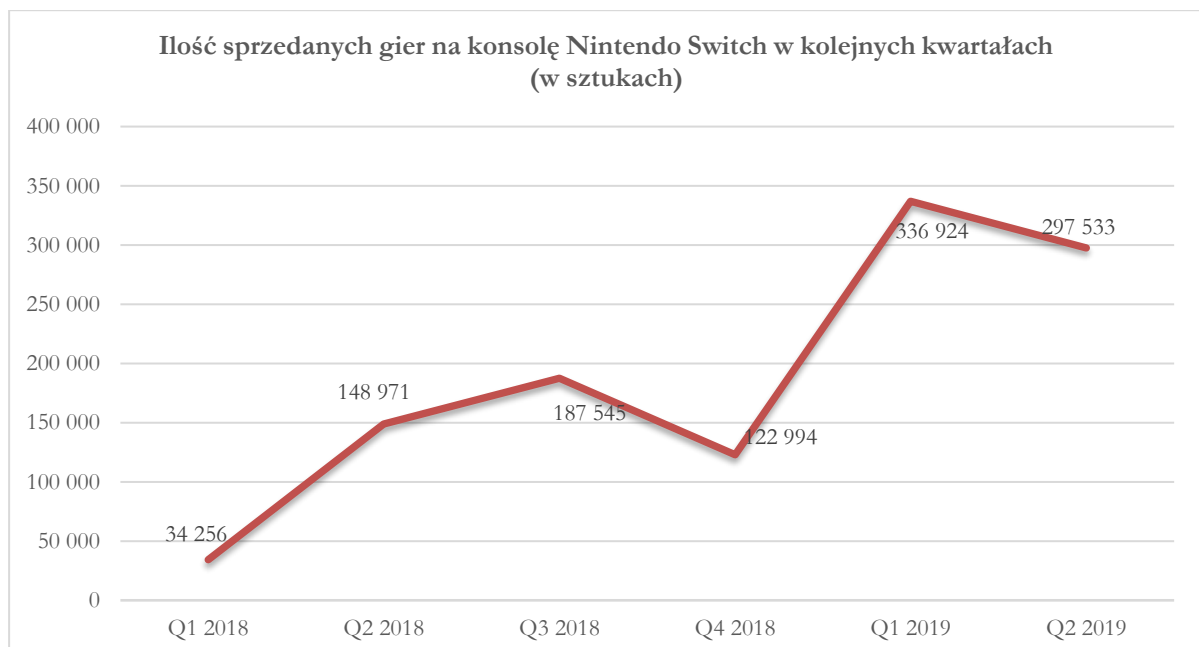
Na dzień sporządzenia raportu Spółka posiada w sprzedaży 26 gier na konsolę Nintendo Switch, z czego 4 gry zostały wydane już w trzecim kwartale 2019 roku – Laser Kitty Pow Pow, Mini Trains, Wreckin' Ball Adventures oraz #RaceDieRun.

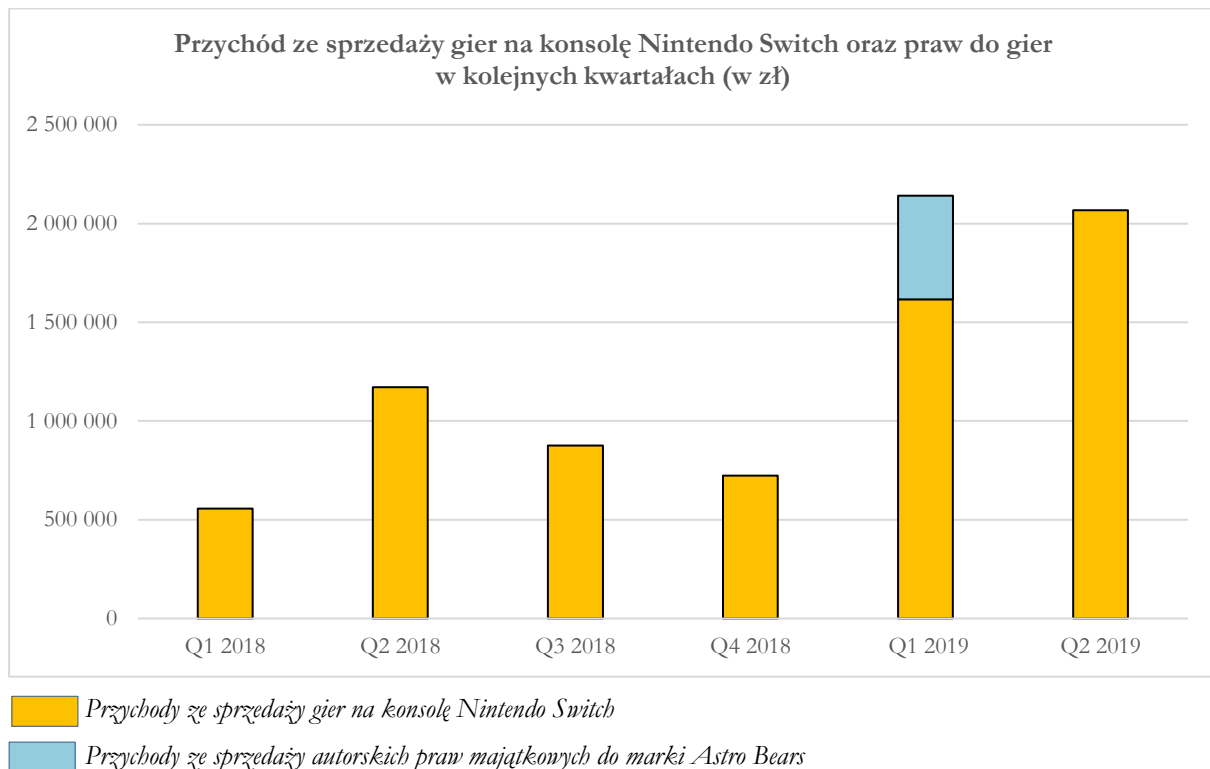
W drugim kwartale oraz na początku trzeciego kwartału 2019 roku Spółka podpisała szereg istotnych umów wydawniczych na konsolę, w szczególności Nintendo Switch, m.in. Warlocks 2: God Slayers, HyperParasite, REKT, Soul Searching, Shipped oraz Epistory - Typing Chronicles. Jednocześnie Spółka podpisała umowę o współpracy z Vivid Games przewidującą przeprojektowanie i wydanie minimum 8 gier z portfolio Vivid Games, w tym gier Space Pioneer i Gravity Rider Zero. Obecnie Spółka ma w planie wydawniczym ponad 20 tytułów na konsolę Nintendo Switch oraz około 10 tytułów na pozostałe konsole.

Spółka rozpoczęła dynamiczny rozwój zespołu odpowiedzialnego za pozyskiwanie, portowanie i wydawanie gier, co umożliwi w przyszłości pozyskanie i wydanie bardziej rozpoznawalnych tytułów, mających dużo większy potencjał rynkowy. Pierwszą z takich gier jest Epistory - Typing Chronicles, która w serwisie Steam ma ponad 2.200 opinii graczy, z czego 95% pozytywnych.

Przychody Spółki ze sprzedaży w drugim kwartale 2019 roku wyniosły 2.111,3 tys. zł i wzrosły w porównaniu do drugiego kwartału 2018 roku o 896,3 tys. zł, tj. o 74%. W drugim kwartale 2019 roku Spółka osiągnęła zysk ze sprzedaży w wysokości 135,9 tys. zł w porównaniu do 222,2 tys. zł w drugim kwartale roku 2018. Jednocześnie w drugim kwartale 2019 roku Spółka wypracowała pozytywną EBITDA w wysokości 423,1 tys. zł (547,6 tys. zł w drugim kwartale roku ubiegłego). Z kolei zysk netto za drugi kwartał 2019 roku wyniósł 1.987,4 tys. złotych w stosunku do 219,9 tys. złotych zysku za drugi kwartał roku ubiegłego.

Największy udział w przychodach ze sprzedaży Emitenta stanowiły przychody ze sprzedaży gier na platformę Nintendo Switch. W drugim kwartale 2019 roku Emitent sprzedał 297,5 tysiąca gier na najnowszą platformę Nintendo (o 100% więcej w stosunku do drugiego kwartału 2018 roku). Do dnia 7 sierpnia 2019 roku Spółka sprzedała sumarycznie 1.337.751 sztuk gier na konsolę Nintendo Switch (z czego 184.812 sztuk od dnia 1 lipca do 7 sierpnia 2019 roku). Duża ilość sprzedanych gier powoduje systematyczny, znaczący wzrost bazy unikalnych graczy posiadających gry QubicGames, co ułatwia pozyskanie do wydania, jak i samą sprzedaż kolejnych gier przez Spółkę.





Istotny wpływ na poziom zysku netto w drugim kwartale 2019 roku miały przychody finansowe z tytułu aktualizacji wartości aktywów finansowych w łącznej wysokości 2.429,0 tys. zł. Przychody te dotyczą głównie przeszacowania wartości godziwej akcji SONKA S.A.

Jak opisano, w punkcie 3 Raportu, Spółka wycenia wartość godziwą aktywów finansowych dostępnych do sprzedaży w drodze oszacowania ceny instrumentu finansowego za pomocą metod estymacji powszechnie uznanych za poprawne. W przypadku spółki SONKA S.A., przyjęta metoda wyceny polegała na ustaleniu wartości spółki SONKA S.A. poprzez oszacowanie mnożnika opartego na zysku EV/EBITDA przy zastosowaniu metody porównawczej do innych spółek z tej samej branży notowanych na rynku NewConnect oraz odniesieniu wyliczonego mnożnika do poziomu EBITDA spółki SONKA S.A. za rok kończący się 30 czerwca 2019 r. Wycena uwzględnia dyskonto związane z faktem, iż spółka SONKA S.A. nie jest na dzień sporządzenia wyceny notowana na rynku NewConnect. Skutki przeszacowania wartości godziwej zostały odniesione na przychody finansowe w wysokości 2.299,0 tys. zł.

### **Istotne umowy podpisane w drugim kwartale 2019 roku**

Spółka podpisała następujące istotne umowy w drugim kwartale 2019 roku oraz do dnia sporządzenia Raportu:

#### **A. Pozyskanie licencji na wydanie gier n konsoli Nintendo Switch:**

- Warlocks 2: God Slayers,
- HyperParasite (również na platformy Sony PS4 i Xbox One),
- Wreckin' Ball Adventures,



- REKT,
- Death's Hangover,
- Get Me Outta Here,
- Soul Searching,
- Shipped,
- Castle of no Escape 2,
- Mana Spark: the Forgotten Crypts.

Do dnia sporządzenia raportu Spółka pozyskała dodatkowo licencję na wydanie gry Epistory – Typing Chronicles.

Jednocześnie do dnia sporządzenia raportu Spółka rozwiązała umowy o udzielenie licencji na wydanie gry „Metaloid: Origin” oraz „Down to Hell” na platformę Nintendo Switch.

***B. Zawarcie umowy ramowej w zakresie portingu i dystrybucji gier Vivid Games S.A. na platformie Nintendo Switch***

Dnia 11 lipca 2019 r. Spółka zawarła umowę ramową z Vivid Games S.A. w zakresie portingu i dystrybucji gier Vivid Games na platformie Nintendo Switch.

Na podstawie Umowy Spółka przygotowuje przeznaczone do dystrybucji na platformie Nintendo Switch wersje (tzw. porty) gier z segmentu mid-core: Space Pioneer i Gravity Rider Zero oraz 6 wybranych gier z segmentu casual. Gry będą publikowane na platformie Nintendo Switch na kontach QubicGames i Vivid Games zarządzanych przez Spółkę. Umowa pozostawia możliwość rozszerzenia listy gier o kolejne tytuły w późniejszym okresie.

***C. Rozwiązanie umowy wydawniczej na wydanie gry Total Tank Simulator***

Dnia 12 lipca 2019 r. Spółka podjęła wraz Noobz PL Sp. z o.o. decyzję o rozwiązaniu umowy wydawniczej z dnia 16 maja 2017 r. na wydanie gry Total Tank Simulator na konsole Sony PlayStation 4, Microsoft Xbox One i Nintendo Switch. Powodem rozwiązania powyższej umowy wydawniczej jest nawiązanie przez Noobz PL Sp. z o.o. współpracy z globalnym wydawcą, mającej na celu wydanie gry Total Tank Simulator na wszystkich platformach w tym PC, Sony PlayStation 4, Microsoft Xbox One i Nintendo Switch, przez jeden podmiot. W ocenie Zarządu Spółki zawarcie umowy z wydawcą jest korzystne dla Noobz PL Sp. z o.o. i może znacząco zwiększyć wartość Noobz from Poland S.A., spółki w której QubicGames posiada 7,46% udziałów w kapitale zakładowym.

W związku z opisanym powyżej rozwiązaniem umowy Spółka dokonała odpisu aktualizującego wartość dotychczas poniesionych nakładów na wersję gry Total tank Simulator na konsole w kwocie 103.567 zł. Dokonanie odpisu nie ma wpływu na bieżącą płynność finansową Spółki.

***D. Zawarcie umowy inwestycyjnej z panem Karolem Filipem Kowalczyk, jednym z założycieli i większościowym akcjonariuszem spółki SQRT3 S.A.***

Dnia 28 czerwca 2019 r. Spółka zawarła umowę inwestycyjną z panem Karolem Filipem Kowalczyk, jednym z założycieli i większościowym akcjonariuszem spółki SQRT3 S.A. z siedzibą w Warszawie, na podstawie której doszło do uregulowania zasad przystąpienia Spółki do SQRT3 S.A. oraz ich wzajemnej współpracy.

Celem zawartej umowy jest dokonanie przez Spółkę inwestycji w SQRT3 S.A. w łącznej wysokości 300.000 zł obejmującej:

1. nabycie przez Spółkę łącznie 25.000 akcji zwykłych imiennych serii B, o wartości nominalnej 1 zł każda i cenie emisyjnej 12 zł każda, za łączną cenę wynoszącą 300.000 zł.
2. zawarcie przez SQRT3 S.A. ze Spółką trzech umów wydawniczych, obejmujących udzielenie Spółce przez SQRT3 S.A. licencji do gier znajdujących się w jej portfolio: „Tavern of Emyr Barbarous”, „Primrose Lake” oraz „Barbarous!”, na podstawie których Spółka wyda i podejmie działania polegające na promocji i rozpowszechnianiu, w tym sprzedaży ww. gier w wersji na konsolę Nintendo Switch.

W wyniku zawarcia umowy inwestycyjnej oraz po dokonaniu podwyższenia kapitału zakładowego do kwoty 125.000 zł Spółka będzie posiadała udział w wysokości 20% kapitału zakładowego w SQRT3 S.A.

Dnia 1 lipca 2019 r. QubicGames S.A. oraz SQRT S.A. podpisały umowę objęcia akcji, na podstawie której QubicGames S.A. objął 25.000 akcji zwykłych imiennych serii B, o wartości nominalnej 1 zł każda i cenie emisyjnej 12 zł każda, za łączną cenę wynoszącą 300.000 zł. Cena emisyjna została uregulowana w całości do dnia 12 lipca 2019 r. Do dnia sporządzenia raportu podwyższenie kapitału zakładowego SQRT3 S.A. nie zostało zarejestrowane w Krajowym Rejestrze Sądowym.

Spółka sfinansowała powyższą inwestycję w spółkę SQRT3 S.A., jak i inne inwestycje w spółki z branży gier wideo w drugim kwartale 2019 roku, ze środków pozyskanych w ramach umowy o kredyt na działalność gospodarczą podpisanej 22 maja 2019 r. z Santander Bank Polska S.A. na łączną kwotę 470,0 tys. Okres umowy kredytowej wynosi 5 lat. Na dzień 30 czerwca 2019 r. saldo kredytu wynosiło 462,2 tys. zł.

***E. Zawarcie umowy zakupu udziałów w I.V.O Games Sp. z o.o.***

Dnia 31 maja 2019 r. Spółka zawarła z panami Krzysztofem Prządka oraz Arkadiuszem Redzikiem, założycielami i większościowym udziałowcami spółki I.V.O Games Sp. z o.o. z siedzibą w Warszawie, umowę zakupu 80 udziałów w spółce I.V.O Games Sp. z o.o., za łączną cenę wynoszącą 8.000 zł. Po zawarciu powyższej umowy Spółka stała się 100% udziałowcem w spółce I.V.O Games Sp. z o.o.

Dnia 26 czerwca 2019 r. Nadzwyczajnego Zgromadzenia Wspólników I.V.O Games Sp. z o.o. podjęło uchwałę o podwyższeniu kapitału zakładowego spółki z kwoty 5.000 zł do kwoty 55.000 zł poprzez utworzenie 1.000 nowych udziałów o wartości nominalnej 50 zł każdy, o łącznej wartości nominalnej w wysokości 50.000 zł. Wszystkie nowoutworzone udziały w I.V.O Games Sp. z o.o. zostały pokryte w całości wkładem pieniężnym w kwocie 50.000 zł przez QubicGames S.A. w dniu 8 lipca 2019 r.

Dnia 26 czerwca 2019 r. Nadzwyczajnego Zgromadzenia Wspólników I.V.O Games Sp. z o.o. podjęło uchwałę o zmianie firmy spółki z I.V.O Games Sp. z o.o. na Nakana Sp. z o.o.

Zmiana jedyne go udziałowca spółki na QubicGames S.A., podwyższenie kapitału zakładowego z kwoty 5.000 zł do kwoty 55.000 zł oraz zmiana firmy spółki zostały zarejestrowane w Krajowym Rejestrze Sądowym w dniu 2 sierpnia 2019 r.

Prezesem spółki Nakana Sp. z o.o. (poprzednio I.V.O Games Sp. z o.o.) został Pan Mikael Bourget, który w przyszłości zakupi od QubicGames S.A. po cenie nominalnej 66.6% udziałów Nakana Sp. z o.o. i będzie odpowiedzialny za stworzenie wydawnictwa na konsole i komputery PC gier alternatywnych, eksperymentalnych i kulturowych.

#### ***F. Weksle własne***

Dnia 1 kwietnia 2019 r. Spółka opłaciła weksel własny wystawiony na spółkę Vavel Game Studio Ltd w wysokości 50.000 USD. Na dzień 30 czerwca 2019 r., Spółka posiada dwa weksle własne wystawione na spółkę Vavel Game Studio Ltd w wysokości 25.000 USD (z grudnia 2018 roku) oraz 50.000 USD (z kwietnia 2019 roku), oprocentowane 1,5% miesięcznie. Powyższe weksle będą zamienne na akcje w ramach kolejnej emisji akcji spółki Vavel Game Studio Ltd.

#### **Kluczowe projekty**



#### **15- lecie QubicGames – Blazing Beaks, Akane, Hungry baby: Party Treats, Warlocks 2: God Slayers**

W drugim kwartale 2019 roku Spółka przeprowadziła kampanię związaną z 15- leciem dla graczy Nintendo Switch. W ramach kampanii Spółka wydała 5 gier na platformę Nintendo Switch – Blazing Beaks, Akane, Hungry Baby: Party Treats, Geki Yaba Runner: Anniversary Edition oraz Warlocks 2: God Slayers, przeprowadziła szereg promocji i konkursów.

Zarząd Spółki bardzo pozytywnie ocenia przeprowadzone wydarzenie. W ocenie Zarządu znacząco wzrosła rozpoznawalność marki QubicGames zarówno wśród graczy, jak i deweloperów/wydawców gier na konsolę Nintendo Switch. Nowo wprowadzone gry sprzedały się z sukcesem – wszystkie gry za wyjątkiem Geki Yaba Runner: Anniversary Edition (która w pierwszym okresie została udostępniona na darmo) do dnia sporządzenia

niniejszego raportu zwróciły wszystkie koszty wraz z kosztami portowania, wprowadzenia i marketingu oraz mają bardzo wysoki potencjał na generowanie istotnych przychodów w kolejnych okresach.

#### Pozostałe produkcje Nintendo Switch

W drugim kwartale 2019 roku Spółka pracowała nad przygotowaniem szeregu gier do wydania, w tym gier wydanych w ramach 15-lecia, gier wydanych lub planowanych do wydania już w trzecim kwartale 2019 roku. Na dzień sporządzenia raportu Spółka kończy prace nad portowaniem / przygotowaniem do wydania gier CHOP, REKT, Puzzle Book, Soul Searching, Rimelands. Gry te są w finalnej fazie realizacji i są obecnie w certyfikacji Nintendo lub w przeciągu dwóch tygodni powinny zostać do niej wysłane.

#### Sony PS4 oraz Xbox One

W lipcu 2019 roku Spółka rozpoczęła proces portowania gier na platformę Sony PS4. Jako pierwsze na tę platformę przygotowywane są gry Unit 4 i One Strike, a w krótkim czasie Spółka rozpocznie portowanie kolejnych gier – Mana Spark, Koloro, Utopia 9, HyperParasite (w przypadku tej ostatniej gry będzie ona też portowana na platformę Xbox One).



#### Myths and Dungeons

Projekt Myths and Dungeons jest największym własnym projektem QubicGames.

Obecnie projekt jest w fazie przygotowywania pierwszego dema gry, jednakże Spółka zdecydowała o przeprojektowaniu niektórych systemów gry co spowoduje przesunięcie daty wydania dema gry na późniejszy termin. Ze względu na ukończenie większości assetów graficznych do dema oraz przeorganizowanie prac nad projektem Myths and Dungeons, od sierpnia 2019 roku miesięczne koszty projektu zostaną zredukowane do około 20 tys. zł z ponad 60 tys. zł w poprzednich miesiącach.

**5. Stanowisko odnośnie do możliwości zrealizowania publikowanych prognoz wyników na dany rok w świetle zaprezentowanych wyników**

W 2016 r. Spółka odstąpiła od publikowania prognoz wyników.

**6. Opis stanu realizacji działań i inwestycji Emitenta oraz harmonogram ich realizacji (na podstawie opublikowanego dokumentu informacyjnego)**

Ocena przyszłych przychodów oraz zysków Spółki powinna się odbywać na podstawie dostępnych gier w sprzedaży, planu wydawniczego oraz działalności inwestycyjnej Emitenta.

Aktualny plan wydawniczy Emitenta obejmuje przede wszystkim następujące gry planowane do wydania w okresie od sierpnia do października 2019:

- #RaceDieRun – premiera 9 sierpnia 2019 roku (w dniu publikacji niniejszego raportu),
- CHOP
- Puzzle Book
- REKT
- Rimelands: Hammer of Thor
- Soul Searching
- Shipped
- Genetic Disaster
- Akuto: Showdown

Daty wydania powyższych gier będą zależeć od daty uzyskania certyfikacji przez każdą z gier.

Spółka planuje dalsze pozyskiwanie licencji na portowanie i wydawanie gier na konsole. Emitent w sposób ciągły prowadzi rozmowy z kilkudziesięcioma developerami w sprawie wydawania ich gier na konsole i komputery PC, w szczególności na konsolę Nintendo Switch.

Na dzień 30 czerwca 2019 roku Spółka posiadała akcje/udziały w następujących spółkach w branży gier wideo:

- SONKA S.A. – 473.700 akcji (13,13% w kapitale zakładowym);
  - Noobz from Poland S.A. – 109.657 akcji (7,46% w kapitale zakładowym);
  - Drageus Games S.A. – 150.000 akcji (7,14% w kapitale zakładowym);
  - No Gravity Development Sp. z o.o. (poprzednio Fat Dog Games Development Sp. z o.o.) – 172 udziały.
- Zgodnie z umową inwestycyjną opisaną w punkcie 4 raportu za pierwszy kwartał 2019 roku, Spółka obejmie nie mniej niż 7,5% w kapitale zakładowym;

- I.V.O. Games Sp. z o.o.- 1.100 udziałów (100% w kapitale zakładowym).

Dodatkowo na dzień niniejszego raportu, Spółka posiada dwa weksle własne wystawione na spółkę Vavel Game Studio Ltd w wysokości 25.000 USD (z grudnia 2018 roku) oraz 50.000 USD (z kwietnia 2019 roku), oprocentowane 1,5% miesięcznie. Powyższe weksle będą zamienne na akcje w ramach kolejnej emisji akcji spółki Vavel Game Studio Ltd.

**7. Informacje na temat działań podejmowanych w obszarze rozwoju prowadzonej działalności, inicjatywy nastawione na wprowadzenie rozwiązań innowacyjnych w przedsiębiorstwie**

W drugim kwartale 2019 roku Spółka nie prowadziła prac rozwojowych.

**8. Opis organizacji grupy kapitałowej, ze wskazaniem jednostek podlegających konsolidacji**

Jak opisano w punkcie 4 Raportu, dnia 31 maja 2019 r. Spółka zawarła z panami Krzysztofem Prządką oraz Arkadiuszem Redzikim, założycielami i większościovym udziałowcami spółki I.V.O Games Sp. z o.o. z siedzibą w Warszawie, umowę zakupu 80 udziałów w spółce I.V.O Games Sp. z o.o., za łączną cenę wynoszącą 8.000 zł. Po zawarciu powyższej umowy Spółka stała się 100% udziałowcem w spółce I.V.O Games Sp. z o.o.

Powyższa zmiana została zarejestrowana w Krajowym Rejestrze Sądowym w dniu 2 sierpnia 2019 r. wraz ze zmianą nazwy spółki na Nakana Sp. z o.o. Od tego momentu Spółka tworzy Grupę Kapitałową, w skład której wchodzi Emitent jako jednostka dominująca oraz spółka Nakana Sp. z o.o. (poprzednio I.V.O Games Sp. z o.o.), w której QubicGames S.A. posiada 100% udziałów, jako jednostka zależna.

**Dane Jednostki Zależnej na dzień 30 czerwca 2019 r.**

Firma: I.V.O Games  
Forma prawna: spółka z ograniczoną odpowiedzialnością  
Kraj siedziby: Polska  
Siedziba: Warszawa  
Oznaczenie Sądu: Sąd Rejonowy dla m.st. Warszawy w Warszawie, XII Wydział Gospodarczy Krajowego Rejestru Sądowego  
KRS: 0000739150  
Kapitał zakładowy: 5.000 zł  
Udział Emitenta w kapitale zakładowym spółki: 20%  
Udział Emitenta w ogólnej liczbie głosów na ZW: 20%

**Dane Jednostki Zależnej na dzień 2 sierpnia 2019 r.**

Firma: Nakana  
Forma prawna: spółka z ograniczoną odpowiedzialnością  
Kraj siedziby: Polska  
Siedziba: Warszawa

Oznaczenie Sądu: Sąd Rejonowy dla m.st. Warszawy w Warszawie, XII Wydział Gospodarczy Krajowego Rejestru Sądowego  
 KRS: 0000739150  
 Kapitał zakładowy: 55.000 zł  
 Udział Emitenta w kapitale zakładowym spółki: 100%  
 Udział Emitenta w ogólnej liczbie głosów na ZW: 100%

Przedmiotem działalności spółki Nakana Sp. z o.o. (poprzednio I.V.O Games Sp. z o.o.) jest wydawanie gier alternatywnych, eksperymentalnych i kulturowych na konsole i komputery PC. Spółka ta nie prowadzi działalności konkurencyjnej wobec Emitenta, gdyż działać będzie w innym segmencie gier niż Emitent.

### Wybrane Dane Finansowe Jednostki Zależnej

Rachunek zysków i strat	01.04.2019 - 30.06.2019	01.01.2019 - 30.06.2019	01.04.2018 - 30.06.2018	01.01.2018 - 30.06.2018
<b>Przychody ze sprzedaży</b>	<b>18 595,00</b>	<b>57 752,14</b>	-	-
Zysk ze sprzedaży	10 761,49	22 682,70	-	-
Zysk z działalności operacyjnej	10 761,79	22 683,17	-	-
Zysk brutto	10 593,58	22 485,99	-	-
<b>Zysk netto</b>	<b>9 550,58</b>	<b>20 814,99</b>	-	-
Bilans	30.06.2019	31.03.2019	30.06.2018	31.03.2018
<b>Aktywa razem</b>	<b>20 241,63</b>	<b>39 842,16</b>	-	-
Zobowiązania i rezerwy na zobowiązania	4 815,24	33 966,35	-	-
Kapitał zakładowy	5 000,00	5 000,00	-	-
<b>Kapitał własny</b>	<b>15 426,39</b>	<b>5 875,81</b>	-	-

### 9. Przyczyny odstąpienia od konsolidacji

Spółka zależna Emitenta, Nakana Sp. z o.o. (poprzednio I.V.O Games Sp. z o.o.) nie została objęta konsolidacją z uwagi na spełnienie kryteriów, o których mowa w art. 58 ust. 1 Ustawy o Rachunkowości.

**10. Informacje dotyczące liczby osób zatrudnionych przez emitenta, w przeliczeniu na pełne etaty.**

Liczba osób zatrudnionych na umowę o pracę przez QubicGames S.A. w przeliczeniu na pełne etaty wynosiła:

- 4 osoby na dzień 30 czerwca 2019 r. oraz
- 2 osoby na dzień 30 czerwca 2018 r.

W okresie od 1 kwietnia 2019 r. do 30 czerwca 2019 r. Spółka współpracowała w sposób stały lub okresowy z 29 osobami w ramach umów cywilnoprawnych (w analogicznym okresie 2018 roku było to 19 osób).